


# Anleitung

## Vorbereitung:

1. Bildkarten ausdrucken und zurechtschneiden.
2. Bildkarten auslegen (4 x 5).
3. Aufgabenkarten ausdrucken und zurechtschneiden.
4. Arbeitsblatt „Nachts im Tiergarten“ für jedes Kind ausdrucken.

## So geht's:

1. Die Kinder arbeiten zusammen (2 - 3 Kinder).
2. Die Gruppe erhält einen Loti-Bot.
3. Die Kinder probieren den Loti-Bot aus und geben sich Kommandos: „Fahre zum Krokodil.“ „Fahre vom Löwen zur Giraffe.“
4. Die Gruppe erhält die Aufgabenkarten und das Arbeitsblatt.
5. Die Gruppe versucht das Rätsel zu lösen und findet den Lösungssatz.

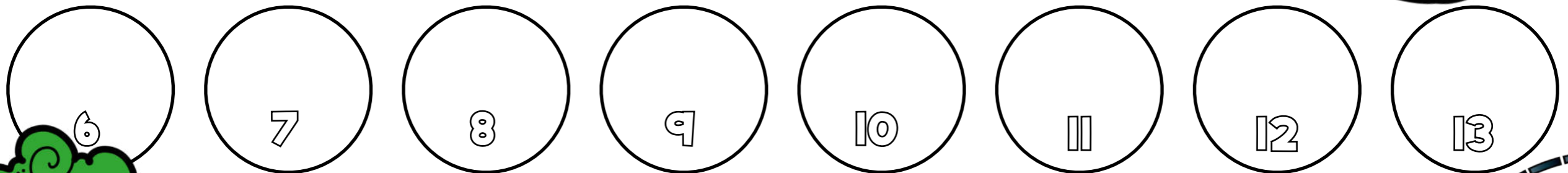
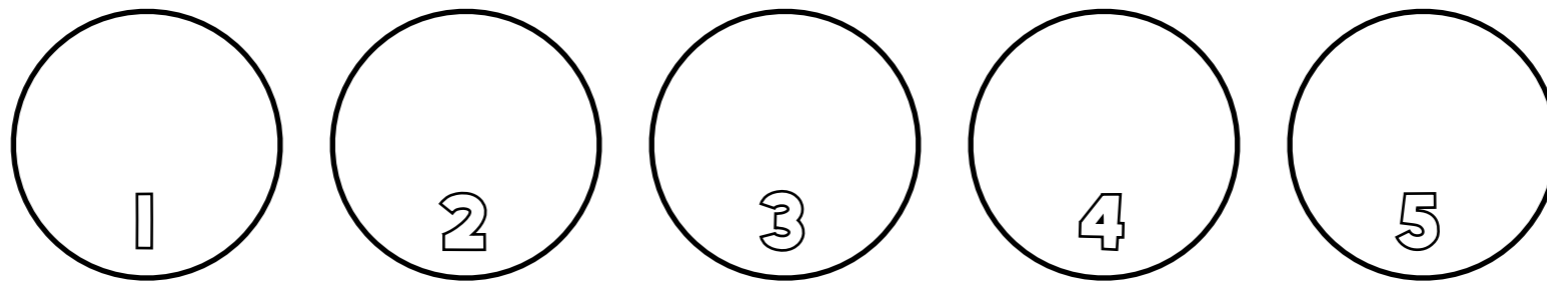


# Lösung: Nachts im Tiergarten

Aufgabe:

1. Lies genau. Löse das Rätsel auf jeder Karte.
2. Fahre zum gesuchten Gegenstand.
3. Trage die Buchstaben auf den Bildkarten hier ein. Die Zahl auf der Auftragskarte verrät dir in welches Feld du den Buchstaben schreiben sollst.
4. Lüfte das Geheimnis.



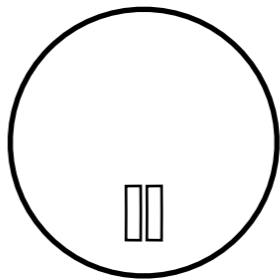
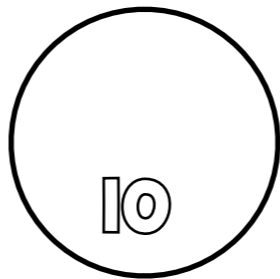
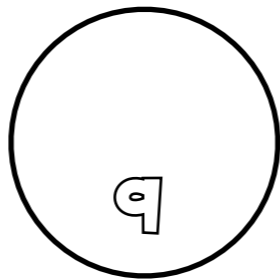
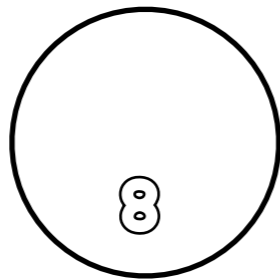






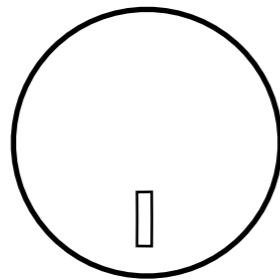
Lösung: Beste Freunde!




# Nachts im Tiergarten

## Aufgabe:


1. Lies genau. Löse das Rätsel auf jeder Karte.
2. Fahre zum gesuchten Gegenstand.
3. Trage die Buchstaben auf den Bildkarten hier ein. Die Zahl auf der Auftragskarte verrät dir in welches Feld du den Buchstaben schreiben sollst.
4. Lüfte das Geheimnis.






## Startkarte

Es ist Freitagabend. Leise raschelt es im Gebüsch. Die Äste wackeln, einige Blätter fallen zu Boden. Es karrt laut und mit einem großen Rumms fällt ein Baum um. Dahinter kommt \_ \_ \_ \_ \_ Friedchen, der große und sanfte Riese des Zoos um Vorschein.




## Elefant

Doch Elefant Friedchen steht nicht wie gewöhnlich unter der Palme vor seinem Elefantenhaus. Sondern er stampft gemütlich durch den Regenwald im Hohlstätter Zoo. Hinter ihm geht langsam die rote Sonne unter und ein farbenfroher \_ \_ \_ \_ \_ flattert fröhlich auf Friedchen zu.



## Papagei

„Friedchen, Friedchen“, ruft der Papagei laut, „Wie kommst du denn hier her?“. Der Papagei landet auf Friedchens Kopf. „Töörööö, ich habe es satt immer nur vom Elefantenhaus auf die Steine des Krokodilkäfigs zu schauen. Ich gehe auf Erkundungstour. Hier im Regenwald möchte ich zuschauen, wie sich Zulu und seine \_ \_ \_ \_ \_ von Baum zu Baum hangeln.“



## Affenbände

„Hihi, hihi, das ist ein toller Plan. Ich komme mit. Ich zeige dir Zulus Lieblingsplatz. Hier kannst du viele Affen beobachten.“ Der Papagei macht ein Salto und dreht drei schnelle Runden um Friedchens Kopf. Dann fliegt er kreischend auf drei große \_ \_ \_ \_ .




## Bäume

Der Papagei hat nicht zu viel versprochen. Oben in den drei großen Bäumen herrscht Chaos. Eine Gruppe Affen schwingt sich von Ast zu Ast. Es wird geschrien und gelacht. „WOW“, denkt sich Friedche, „sowas habe ich noch nie gesehen“. Auch Zulu fragt neugierig, was Friedchen im Regenwald macht. „Ich gehe auf Erkundungstour“, antwortet Friedchen mit einem lauten Töröö. Das lässt sich Zulu nicht zweimal sagen. Er schwingt sich auf Friedchens Rücken und zeigt auf eine Herde \_ \_ \_ \_ \_ .




## Zebbras

Gemütlich grasend stehen die Zebras in ihrem Gehege, doch als sie einen großen, grauen Berg auf sich zu wanken sehen, bleibt ihnen vor Schreck fast das Gras im Halse stecken. Tarek, ihr Anführer, fragt mutig: „Wer bist denn du?“. „Ich bin Friedchen, der Elefant. Und das sind meine Freunde der Papagei und Zulu der Affe. Wir sind auf Entdeckungstour durch den Zoo.“ „Das ist ja cool“, antwortet Tarek. „Ich wollte schon immer mal den gestreiften \_ \_ \_ \_ \_ sehen.“




Tiger

„Tarek, Tarek, haben Zebras nicht Angst vor Tigern?“, fragt der Papagei. Die seltsame Bande bewegt sich weiter durch den fast dunklen Zoo. Langsam gehen die Laternen an und erhellen die Gehege der Tiere. Friedchen schluckt. Er hat ein wenig Angst vor dem Besuch beim Tiger, aber das möchte er nicht zugeben. Kurz vor dem Gehege schaut auf einmal ein Kopf mit langem Schnabel über einen hohen Zaun. Susi \_ \_ \_ \_ \_ piepst: „Guten Abend!“



Strauss

„Guten Abend“ grüßt die Gruppe freundlich zurück. „Wer bist denn du?“ - „Gestatten, die Herrschaften ich bin Susi Strauss. Tagein stehe ich hier und tagaus. Mein größter Wunsch: Endlich mal raus!“. „Töröööö“, ruft Friedchen. „Heute ist dein Glückstag. Wir sind auf Entdeckungstour durch den Zoo und unser nächstes Ziel liegt hinter dem Spielplatz mit dem \_ \_ \_ \_ \_ schiff.“



Piraten

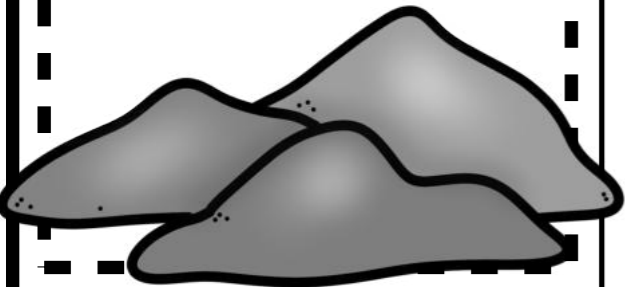
Das lässt sich Susi nicht zweimal sagen. Schon rennt sie vor den anderen am Piratenspielplatz vorbei und direkt ins Raubtierhaus. Ohne zu zögern springt sie über die Absperrung. Die anderen Tiere bleiben verunsichert stehen. „Was ist? Habt ihr etwas Angst vor Tigern und \_ \_ \_ \_ \_?“ Kaum hörbar und ganz verlegen nuschelt die Gruppe: „Nein“. Sie atmen tief durch und folgen Susi ins Gehege der Raubkatzen.



## Löwen

Im Raubtierhaus ist es sehr heiß, die Lichter schimmern leicht und die Tiere können nur Umrisse entdecken. Auf einmal geht ein heller Scheinwerfer an und eine große Raubkatze kommt auf sie zu stolziert. „Wer seid ihr und was macht ihr in meinem Königreich“?, brüllt der Löwe. Elefant, Zebra, Affe und Papagei zucken erschrocken zusammen. Nur Susi Strauss sagt selbstbewusst: „Wir sind auf Erkundungstour im Zoo und wollten einmal einen Löwen sehen.“ Der Löwe schüttelt seine Mähne und lässt sich langsam neben seinen drei großen  
\_\_\_\_\_ nieder.

6



## Feisen

Zitternd sagt Friedchen: „Wir wollen dich nicht stören. Wir gehen auch gleich wieder.“ Der Papagei fliegt hastig zum Ausgang, um sich in Sicherheit zu bringen. Da lächelt der Löwe und sagt: „Bleibt doch noch ein bisschen. Hier ist es immer so langweilig. Erzählt mir von eurem Gehege und den anderen Tieren im \_\_\_\_\_.“




## Tiergarten

Bis in die frühen Morgenstunden sitzen alle Tiere im Raubtierhaus. Sie lachen und erzählen. Kurz bevor die Tierwärter das Frühstück bringen, schleichen sie zurück in ihre Gehege. Das war die beste Nacht ihres Lebens, da sind sich alle einig. Am nächsten Abend wollen sie sich wieder treffen, dieses Mal bei Gitta Giraffe.




## Tierwärter



- Geschafft! Die Tierfreunde haben den Zoo kennengelernt.
- Was erzählen sich die Tiere über ihre Gehege?
- Fahre zu Gitta Giraffe. Gebt euch Kommandos, in welches Gehege ihr als nächstes fahren wollt.



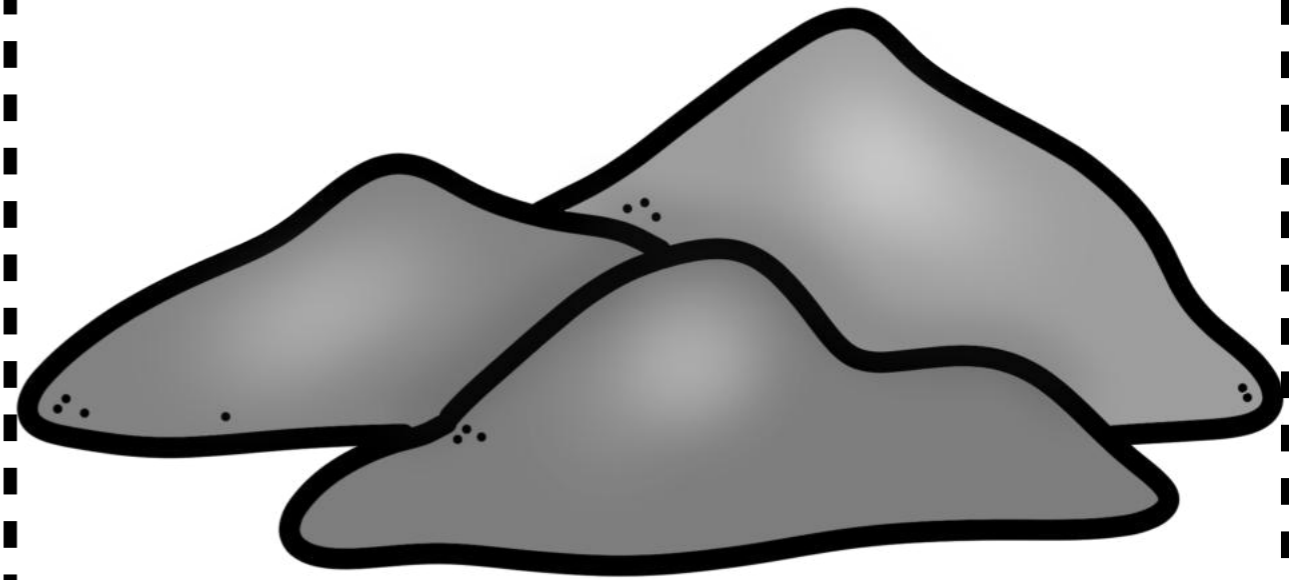

[www.colorful-classroom.com](http://www.colorful-classroom.com)



[www.colorful-classroom.com](http://www.colorful-classroom.com)




[www.colorful-classroom.com](http://www.colorful-classroom.com)




[www.colorful-classroom.com](http://www.colorful-classroom.com)


T




www.colorful-classroom.com




www.colorful-classroom.com




www.colorful-classroom.com



www.colorful-classroom.com



[www.colorful-classroom.com](http://www.colorful-classroom.com)



[www.colorful-classroom.com](http://www.colorful-classroom.com)

F



www.colorful-classroom.com

R




www.colorful-classroom.com




[www.colorful-classroom.com](http://www.colorful-classroom.com)




[www.colorful-classroom.com](http://www.colorful-classroom.com)



www.colorful-classroom.com



www.colorful-classroom.com




www.colorful-classroom.com




www.colorful-classroom.com

E





www.colorful-classroom.com

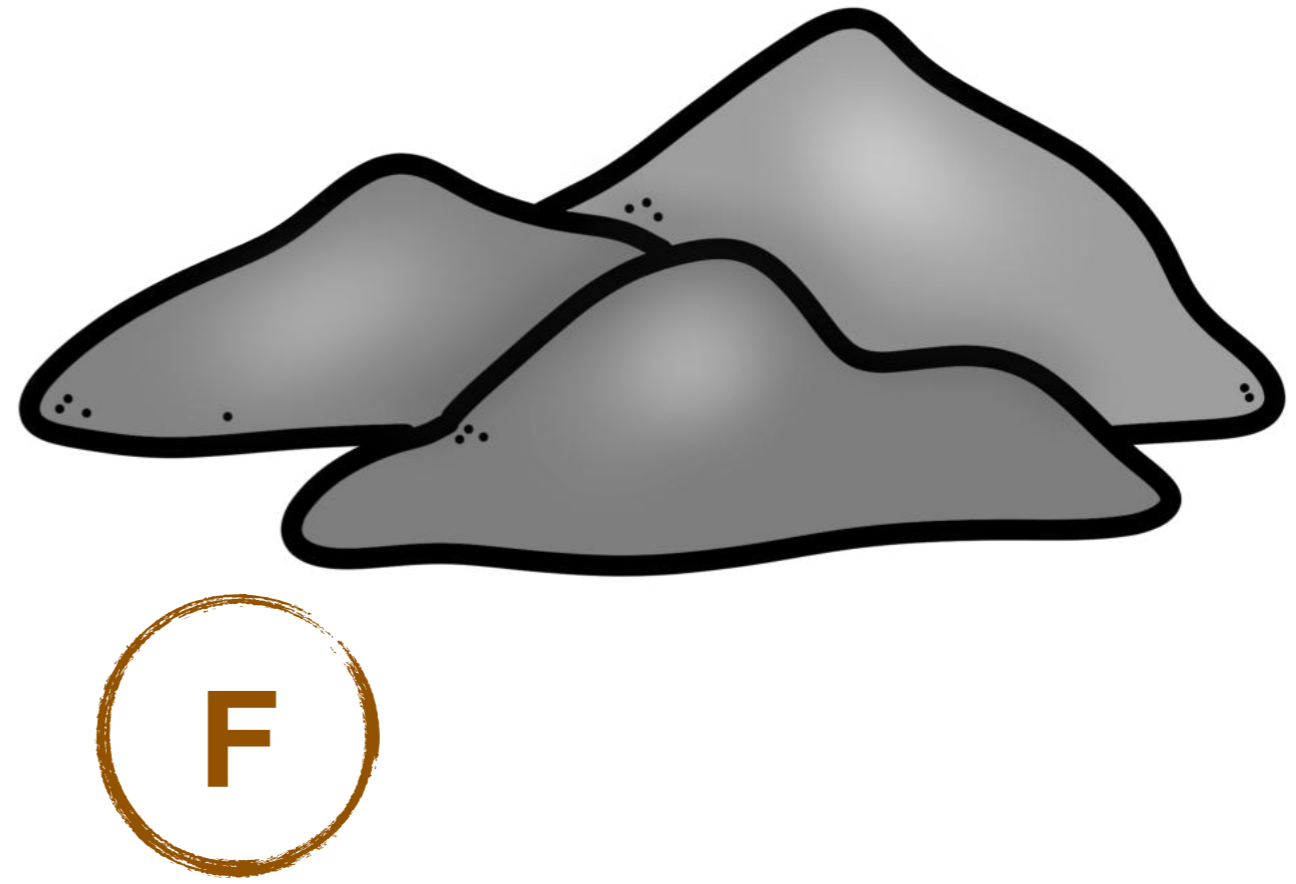

E




www.colorful-classroom.com










B






J


B



D








R





U




S



N




E




A






E



J

**Danke**



Für deinen Download

Viel Spaß beim Einsatz des Materials. Solltest du Anmerkungen, Fragen oder konstruktives Feedback zu diesem Produkt haben, freue ich mich sehr darüber.

Mehr Inspiration und Einblicke in mein Schulalltag findest du über folgende Kanäle.



Bitte beachte:

Die Veränderung sowie eine gewerbliche Nutzung dieses Materials sind untersagt. Die Bilder dürfen nicht aus dem Material entfernt werden und es dient ausschließlich der Nutzung in deinem Unterricht.

Solltest du auf Urheberrechtsverletzungen aufmerksam werden, wende dich bitte an mich:

Anna Lena Lutz ([www.colorful-classroom.com](http://www.colorful-classroom.com))

Bilder und Schriften in dieser Datei:

<https://www.teacherspayteachers.com/Store/Educlips>

<https://www.dafont.com/de/andika-basic.font>

<https://www.teacherspayteachers.com/Store/Educlips>

<https://www.teacherspayteachers.com/Store/A-Perfect-Blend>



Alles Liebe, deine Lena